

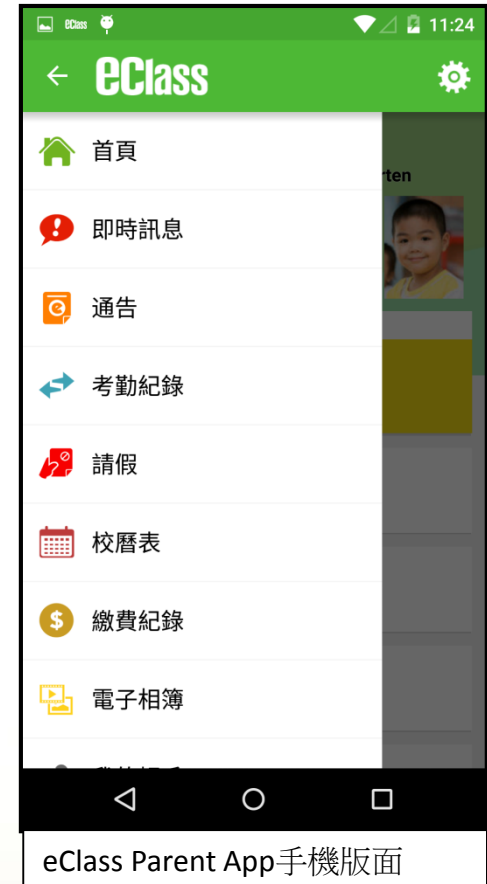


eClass parent App
手機應用程式
家長使用手冊
(KIS 幼稚園版適用)

什麼是eClass Parent App

eClass Parent App 是一個手機應用程式，能夠讓學校很容易和迅速把相關資料傳遞給家長。家長亦可以利用這程式簡單容易地了解子女和學校最新消息。

- 為何使用eClass Parent App?
 - ✓ 方便
 - ✓ 簡單
 - ✓ 直接
 - ✓ 即時
 - ✓ 容易管理和使用





安裝篇

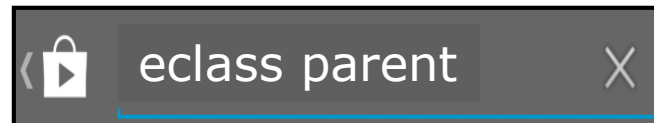


安裝部份 (Android)

到Play Store

搜尋“ eClass parent”

安裝eClass Parent App



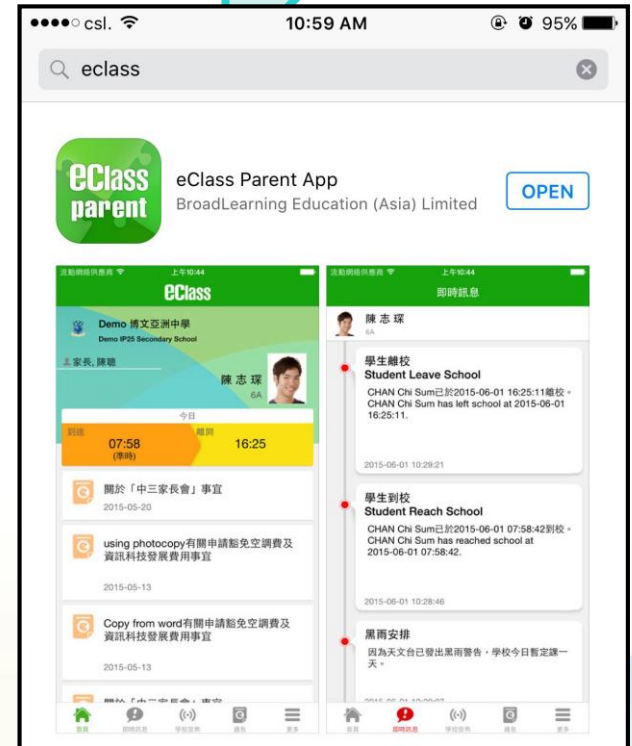
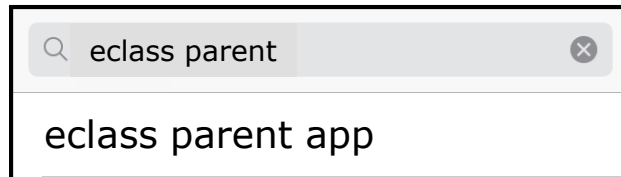



安裝部份 (iOS)

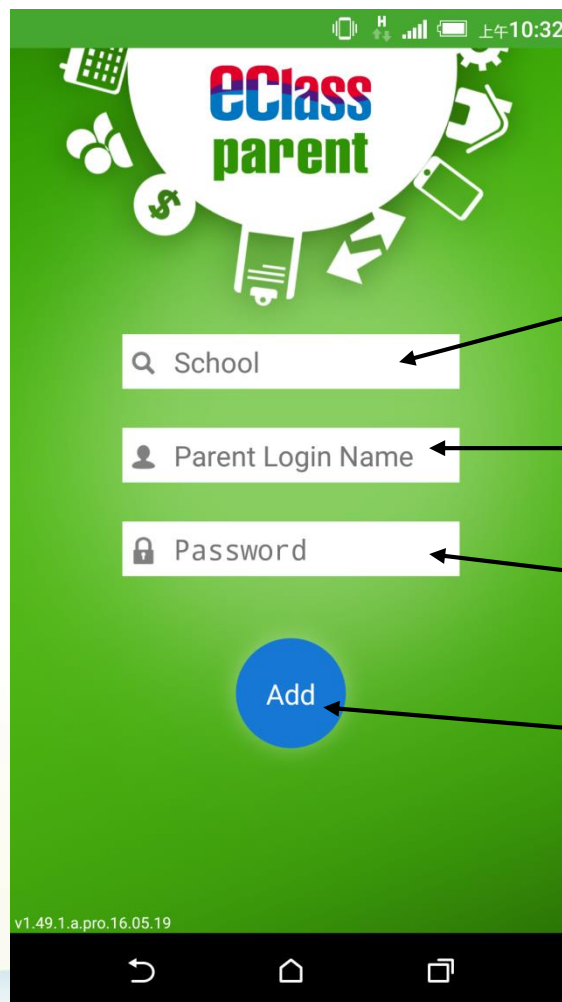
到App Store

搜尋“ eClass parent”

安裝eClass Parent App



家長手機首次登入



輸入學校名稱

輸入家長戶口名稱

輸入戶口密碼

按「增加帳戶」



eClass App 功能



1. 即時訊息
2. 電子通告
3. 考勤紀錄
4. 請假
5. 校曆表
6. 繳費紀錄
7. 電子相簿

個別模組需要學校開放權限，家長才可使用

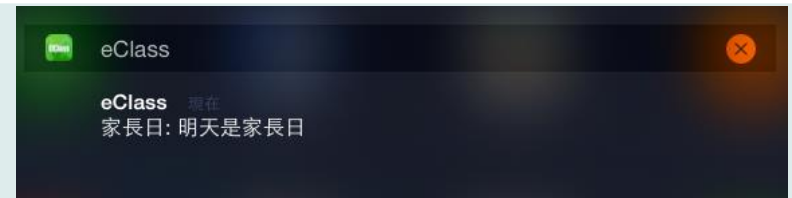


即時訊息 (Push Message) (家長效果)

Android

iOS

即時訊息
推播通知
手機效果



即時訊息
手機檢視
(可檢視過去已閱的
即時訊息)



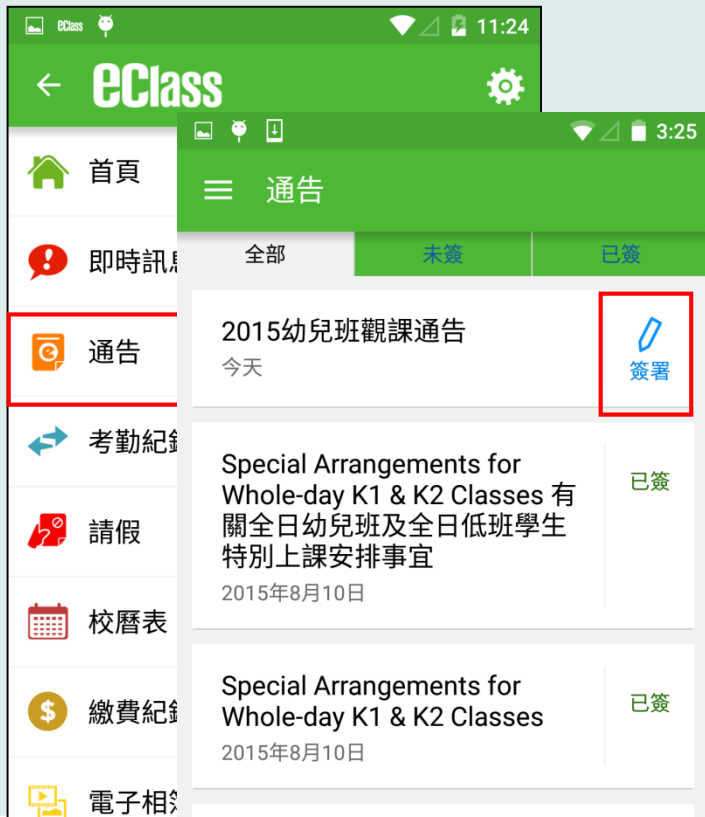
即時訊息 (Push Message)還包括

1. 新通告提示
2. 簽署電子通告確認通知
3. 欠交電子通告提示
4. 學生到校/離校通知
5. 學生缺席/早退/遲到提示

請注意：每間學校將按需要選用不同模組及功能，上述即時訊息非必然應用於每所學校，詳情請向校方查詢。

Android

1. 於「目錄」按「通告」
2. 按「簽署」



3. 推至頁面底部



4. 填寫選擇
5. 按「簽署」

回條

敬覆者：本人 願意 / 不願意 參加 貴校之「家長觀課」活動。

願意

不願意

請填寫以上回條，再按簽署。

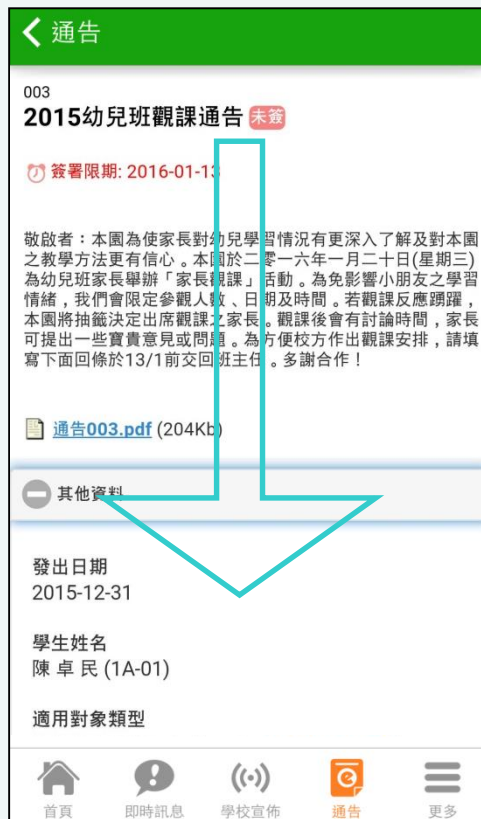
簽署

iOS

1. 於「目錄」按「通告」
2. 按「簽署」



3. 推至頁面底部



4. 填寫選擇
5. 按「簽署」



Android

檢視是日考勤紀錄

詳細考勤紀錄：於「目錄」按「考勤紀錄」>檢視詳細考勤紀錄

首頁

KIS Demo 博文幼稚園
KIS Demo Broadlearning Kindergarten

家長, 李生

李忠
K1A

今天

到達 08:56 (準時) 離開 ---

簽署電子通告確認通知 [003]
eNotice Signed Alert [003]
今天 04:46:01 下午

「學習生活花絮」光碟
2015年8月6日

親子旅行
2015年8月6日

首頁

即時訊息

通告

考勤紀錄

請假

校曆表

繳費紀錄

電子相簿

7/2015 8/2015

總上課日數 9 遲到 0 外出 0
早退 0 缺席 4

日期	出入時間	狀態	遲到分鐘
13	上午 08:56:00 -- 下午 -- 00:00:00		
12	上午 08:49:00 -- 下午 -- 00:00:00		
11	上午 08:56:00 -- 下午 -- 00:00:00		
10	上午 08:55:00 -- 下午 -- 00:00:00		
7	上午 08:57:00 -- 下午 -- 00:00:00		

iOS

檢視是日考勤紀錄

詳細考勤紀錄：按「考勤紀錄」>檢視詳細考勤紀錄

Today's Attendance Record for 李忠 (K1A):

- 到達 (Arrival): 08:56 (準時)
- 離開 (Departure): ---

Notifications:

- 簽署電子通告確認通知 [003] eNotice Signed Alert [003] (Today 04:46:01 PM)
- 「學習生活花絮」光碟 (2015年8月6日)
- 親子旅行 (2015年8月6日)

Today's Attendance Record for 李忠 (K1A):

- 到達 (Arrival): ---
- 離開 (Departure): ---

Navigation Bar: 首頁, 即時訊息, 通告, **考勤紀錄**, 更多

Attendance Summary (8/2015):

- 總上課日數: 9
- 遲到: 0
- 外出: 0
- 早退: 0
- 缺席: 4

日期	出入時間	狀態	遲到分鐘
13	上午 08:56:00 -- 下午 -- 00:00:00		
12	上午 08:49:00 -- 下午 -- 00:00:00		
11	上午 08:56:00 -- 下午 -- 00:00:00		
10	上午 08:55:00 -- 下午 -- 00:00:00		
7	上午 08:57:00 -- 下午 -- 00:00:00		

請假(家長手機申請)



Android

按此 新增 > 輸入日期 > 輸入請假原因 > 按「呈送」

The Android app interface shows the process of submitting a leave request. It includes a calendar view for selecting the date (January 14, 2015) and a form to enter the reason (Sick) and duration (1 day). The 'Submit' button is highlighted in red.

iOS

按此 新增 > 輸入日期 > 輸入請假原因 > 按「呈送」

The iOS app interface shows the process of submitting a leave request. It includes a date picker for selecting the date (January 14, 2015) and a form to enter the reason (Sick) and duration (1 day). The 'Submit' button is highlighted in red.



請假(家長手機申請)

	Android	iOS
待批核的請假申請	<p>請假</p> <p>2015-01-14 (三)</p> <p>Sick</p> <p>待接納</p>	<p>請假</p> <p>2015-01-14 (週三)</p> <p>Sick</p> <p>待接納</p>
已批核的請假申請	<p>請假</p> <p>2015-01-14 (三)</p> <p>Sick</p> <p>已接納</p>	<p>請假</p> <p>2015-01-14 (週三)</p> <p>Sick</p> <p>已接納</p>
批核後會看到即時訊息	<p>即時訊息</p> <p>李忠 K1A</p> <p>接納請假申請通知 Leave Application Accepted Alert</p> <p>校方已接納閣下於 2015-01-14 18:12 提交 貴子弟 陳芷婷 (6A-1) 的請假申請。 Please noted that the leave application for your child 陳芷婷 (6A-1) submitted at 2015-01-14 18:12 has been accepted.</p> <p>今天 06:18:19 下午</p>	<p>即時訊息</p> <p>李忠 K1A</p> <p>接納請假申請通知 Leave Application Accepted Alert</p> <p>校方已接納閣下於 2015-01-14 18:12 提交 貴子弟 陳芷婷 (6A-1) 的請假申請。 Please noted that the leave application for your child 陳芷婷 (6A-1) submitted at 2015-01-14 18:12 has been accepted.</p> <p>2015-01-14 18:18:13</p>

校曆表(School Calendar)

(家長效果)



Android

iOS

於「目錄」按「校曆表」，檢視校曆表。

按右下方「更多」>「校曆表」，檢視校曆表

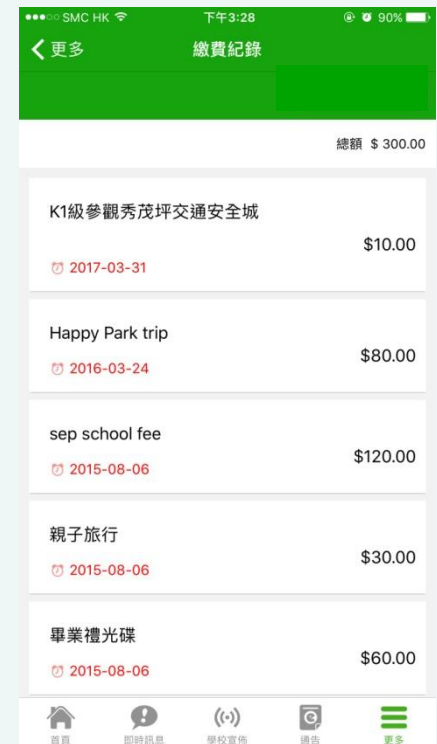
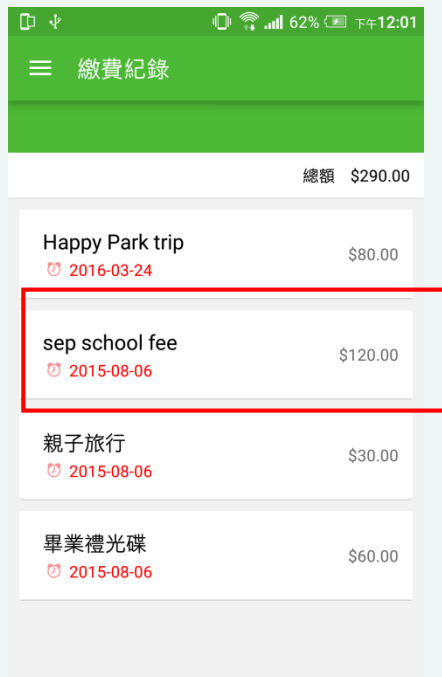
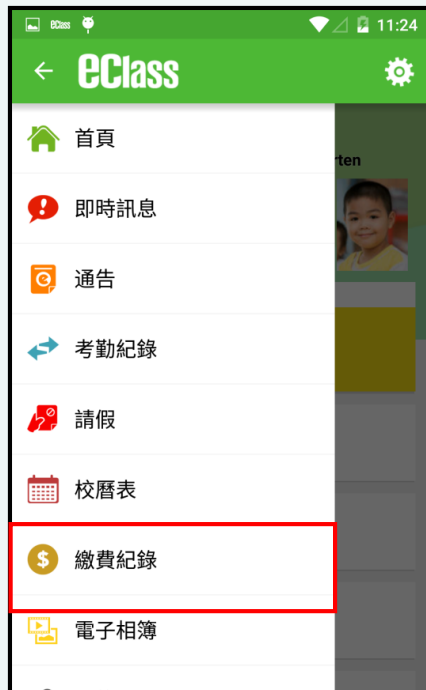


Android

iOS

於「目錄」按「繳費紀錄」，檢視繳費紀錄。


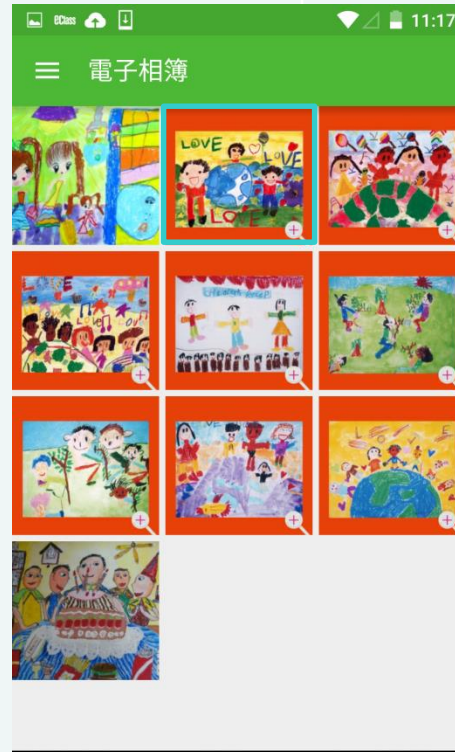
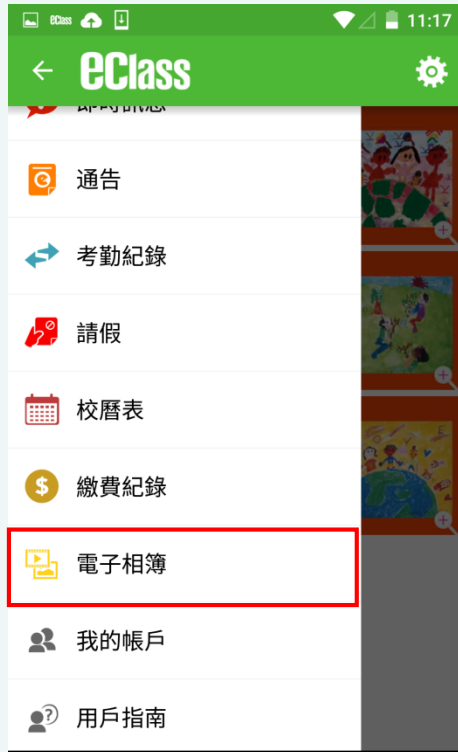
按右下方「更多」>「繳費紀錄」檢視。



Android

於「目錄」按「電子相簿」。


檢視電子相簿的相片



iOS

於「更多」按「電子相簿」。


檢視電子相簿的相片



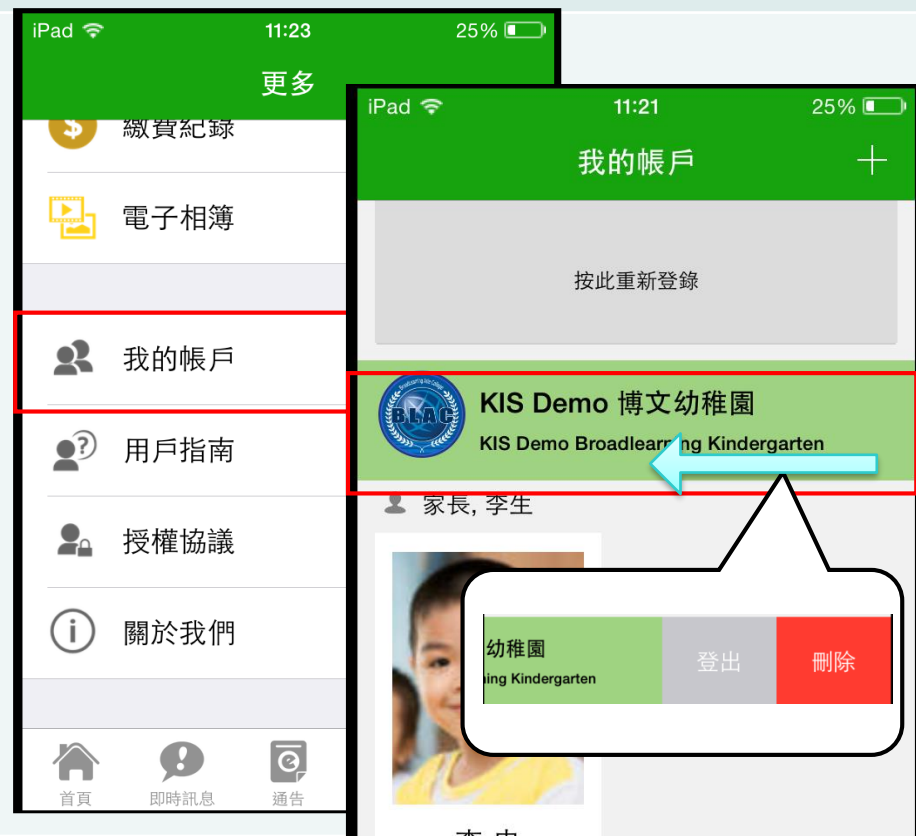
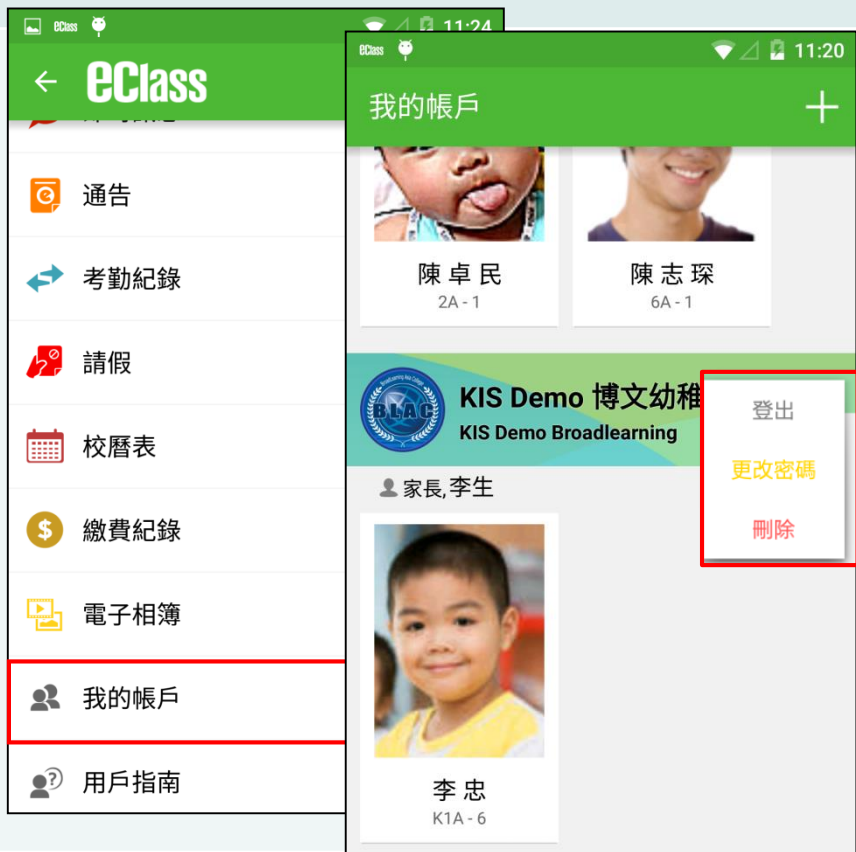


Android

iOS

按左上方「目錄」>「我的帳戶」，按  然後選擇「登出/刪除」。

按下方「更多」>「我的帳戶」，由右至左滑動學校橫額，然後選擇「登出/刪除」。



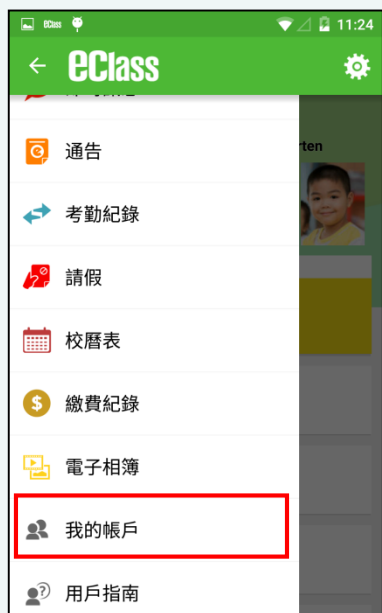


Android

iOS

如你要新增賬戶，按左上方的首頁「我的帳戶」，再按右上方+號新增帳戶。

如你要新增賬戶，按下方「更多」>「我的帳戶」，再按右上方+號新增帳戶。



Android

於左上方按「目錄」>「用戶指南」，瀏覽相關指南。



iOS

按下方「更多」>「用戶指南」，瀏覽相關指南。




更改密碼(Change Password)(家長效果)



家長如需更改密碼，可透過eClass Parent App或桌面電腦到eClass 平台更改

Android

1. 於「我的帳戶」，按學校名稱右面的3點圖案 ，再按更改密碼
2. 輸入目前的密碼、新密碼，然後再次輸入新密碼，按✓



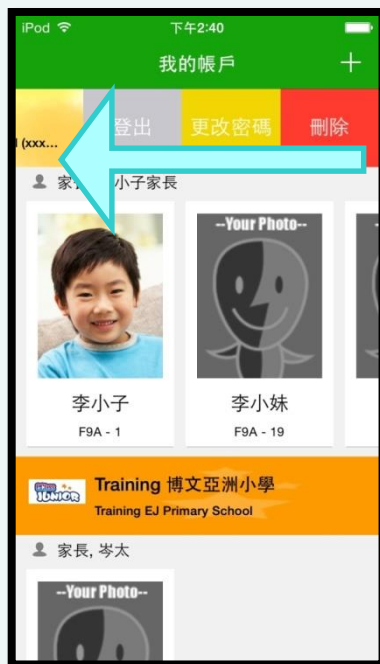
更改密碼(Change Password)(家長效果)



家長如需更改密碼，可透過eClass Parent App或桌面電腦到eClass 平台更改

iOS

1. 於「我的帳戶」，從學校名稱的右面推向左邊，再按「更改密碼」
2. 輸入目前的密碼、新密碼，再次輸入新密碼，按「確定」。




更改密碼(Change Password) (家長效果)



家長如需更改密碼，可透過桌面電腦到eClass 平台更改

eClass平台

步驟1：進入eClass後，於右上方按下  進入「我的帳戶」

步驟2：進入「更改密碼」

步驟3：請按照指示輸入舊密碼一次，然後輸入新密碼一次並再確認新密碼，按「提交」。



博文 亞洲幼稚園 Broadlearning Kindergarten

家長, 李生



ENG

學生



李忠

主頁 ▶ 我的帳戶

▶ 個人資料

▶ 聯絡資料

▶ 更改密碼

舊密碼

新密碼

(最少為6個字)

重新輸入密碼

提交

完

多謝選用eClass App

如有問題，歡迎電郵至

support@broadlearning.com

或致電客戶服務熱線 3913 3211